



ORTHUS

Araştırma & Danışmanlık

“Türkiye görünürlüğü-Şubat/2022” başlıklı araştırma kapsamında, 18 yaş üstü vatandaşlara 01/02/2022 - 10/02/2022 tarihleri arasında aşağıdaki 2 (iki) başlıkta 9 (dokuz) soru yöneltilmiştir.

- 1-) Vatandaşların siyasal tercihleri,**
- 2-) Vatandaşların ülkenin genel idaresi ve temel sorunlarına dair görüşleri,**

Araştırma yüz yüze görüşme ve internet tabanlı uygulamalar kullanılarak 1158 kişi ile gerçekleştirilmiştir. Örneklem hata payı; %95 güven düzeyinde tasarım etkisi de değerlendirildiğinde yüzde +/-% 3 olarak hesaplanmıştır.

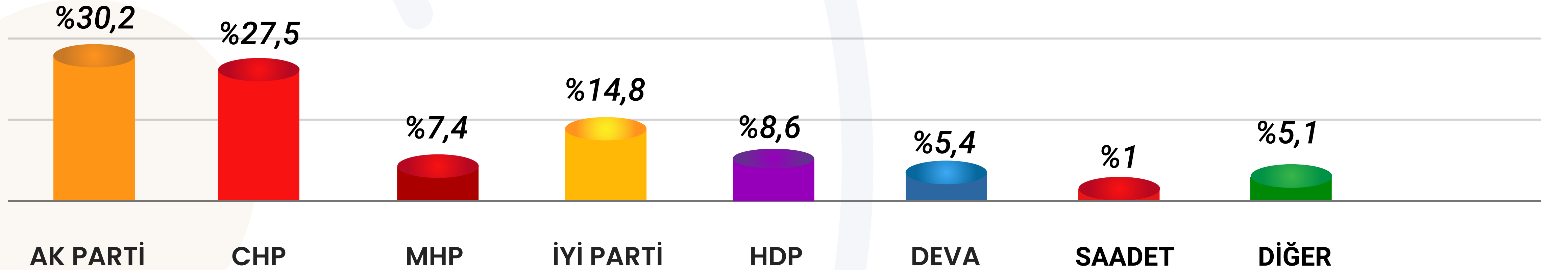
Araştırmanın temel amacı; vatandaşların siyasal tercihleri ile toplumsal ve ekonomik meselelere bakışına yönelik tutumlarını ölçmek olmuştur.

ORTHUS Araştırma

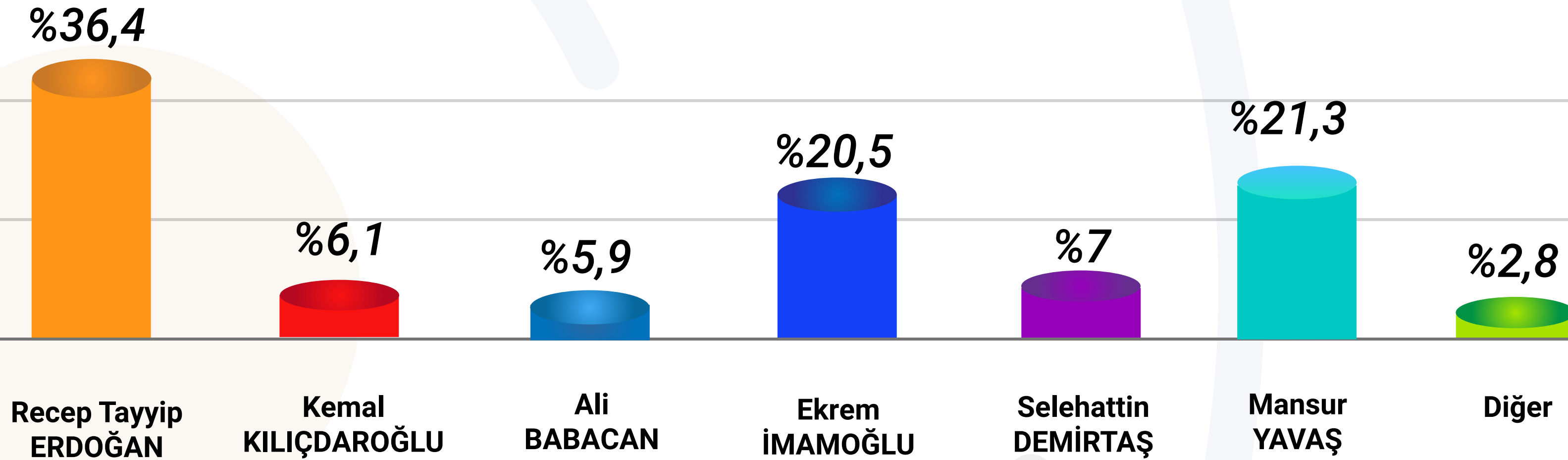
info@orthusarastirma.com

www.orthusarastirma.com

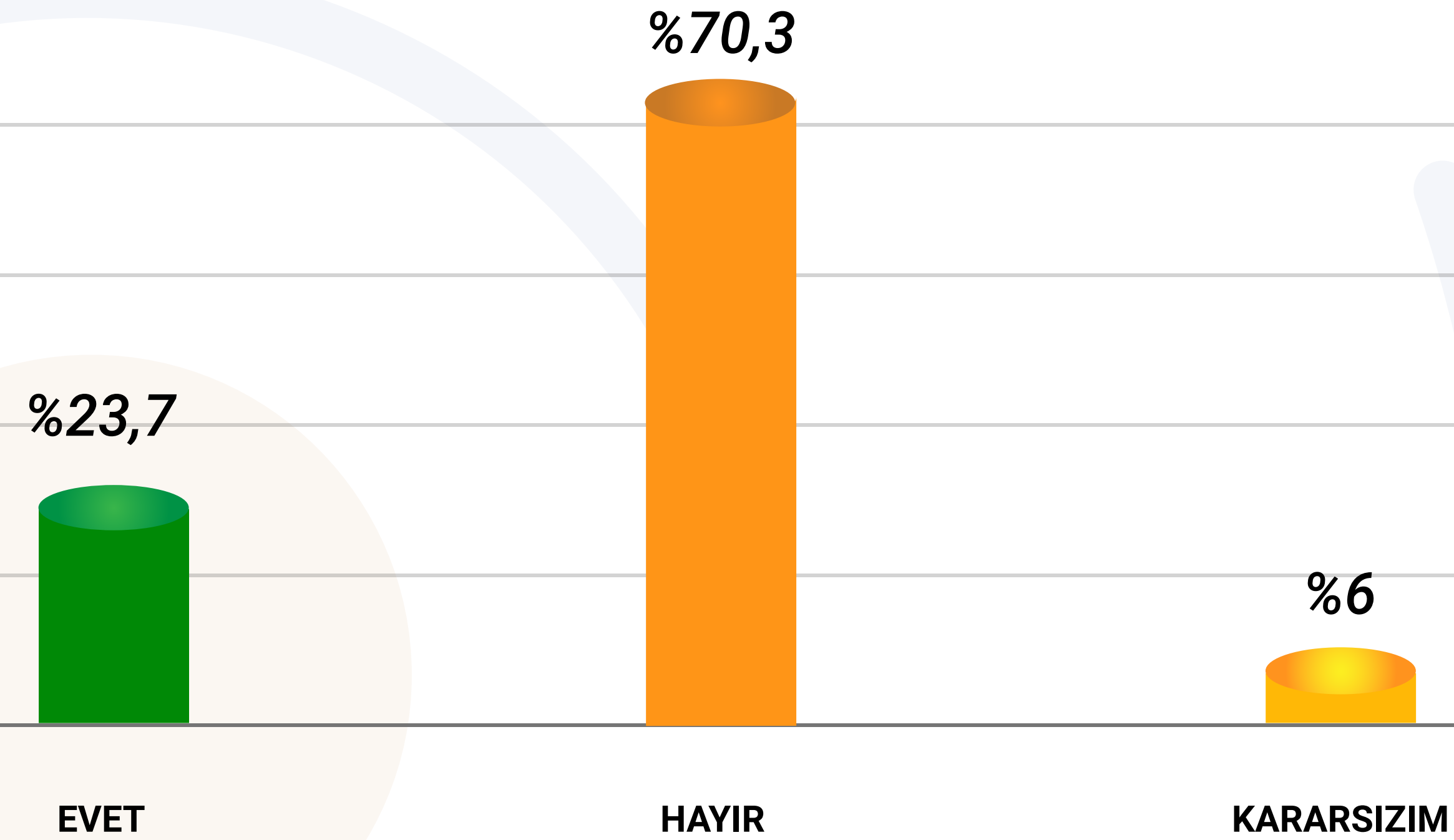
1-) Milletvekili genel seçimlerinde oyunuzu hangi partiye verirsiniz?



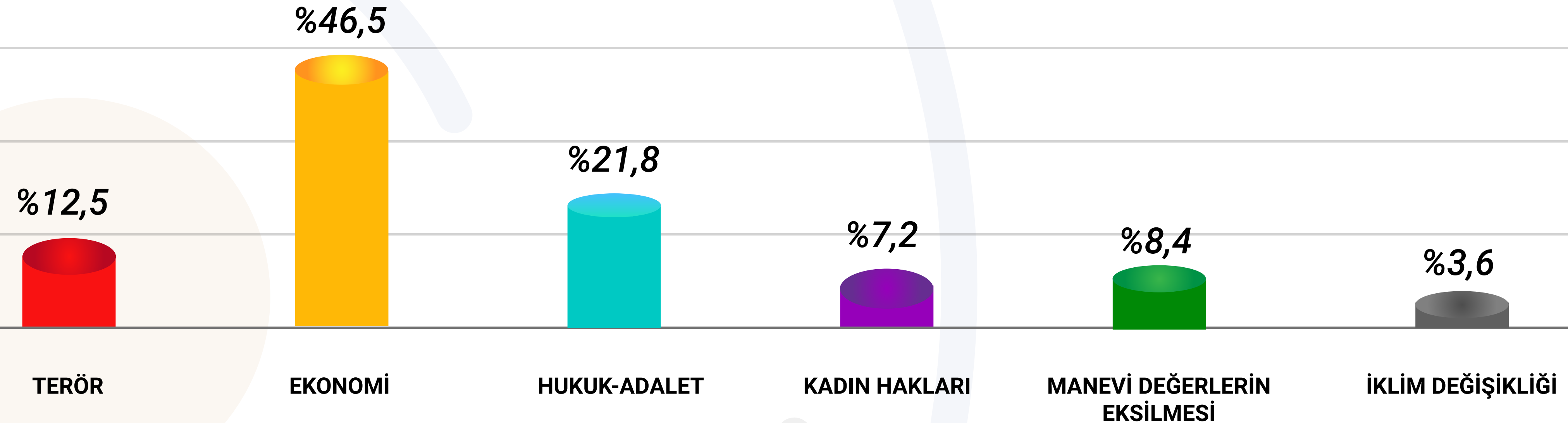
2-) Cumhurbaşkanlığı seçiminde oyunuzu kime verirsiniz?



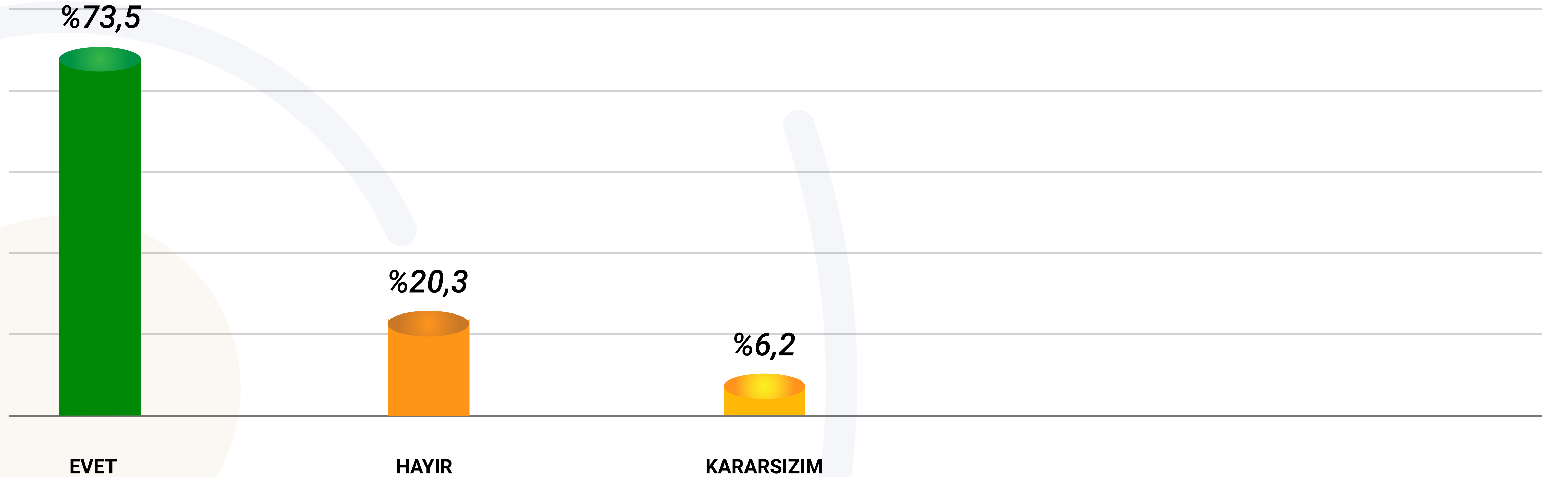
3-) Ülkenin genel ekonomik durumundan memnun musunuz?



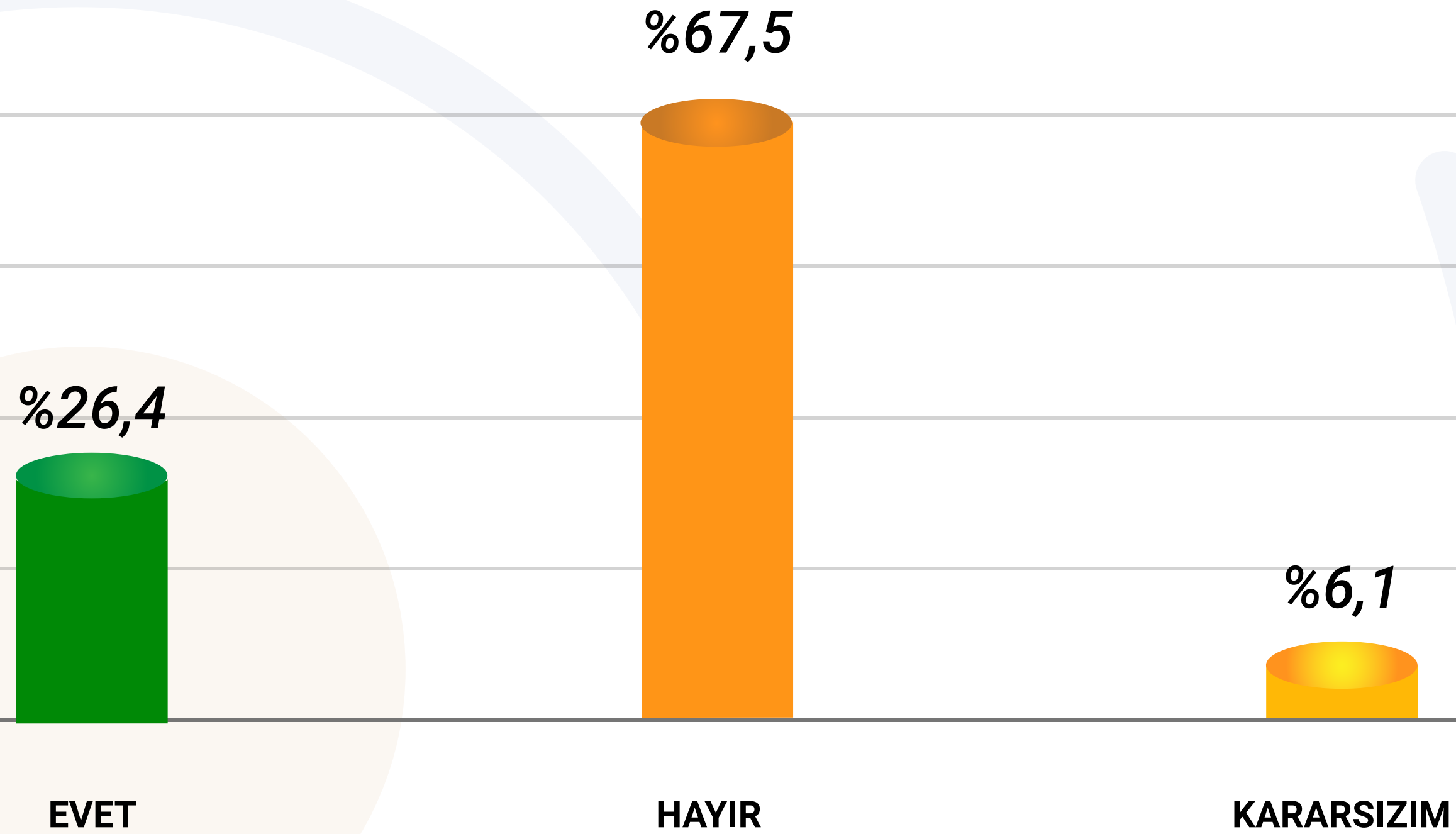
4-) Sizce Ülkenin en önemli sorunu aşağıdakilerden hangisidir?



5-) Sizce Türkiye Avrupa Birliğine tam üye olmalı mı?




6-) Cumhurbaşkanlığı Hükümet Sisteminden memnun musunuz?




7-) Türkiye'nin İsrail ve Birleşik Arap Emirlikleri başta olmak üzere dış politikadaki yeni açılımını destekliyor musunuz?

%59,8




EVET

%27,2



HAYIR


%13



KARARSIZIM


8-) Eğitim alanında dini cemaatlerin varlığından rahatsız mısınız?

%63,3




EVET

%27,5



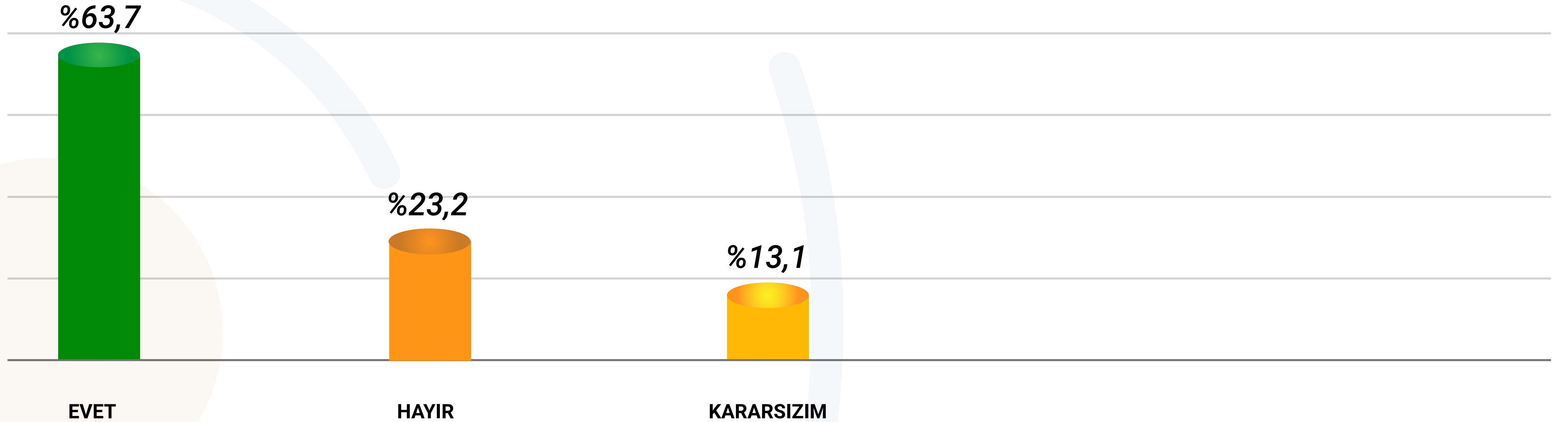
HAYIR

%9,2




KARARSIZIM

9-) Türkiye'nin başta Akdeniz olmak üzere enerji arama faaliyetlerini başarılı buluyor musunuz?



10-) Türkiye'nin savunma sanayisindeki faaliyetlerini başarılı buluyor musunuz?

%65,1




EVET

%22,5



HAYIR

%,12,4



KARARSIZIM